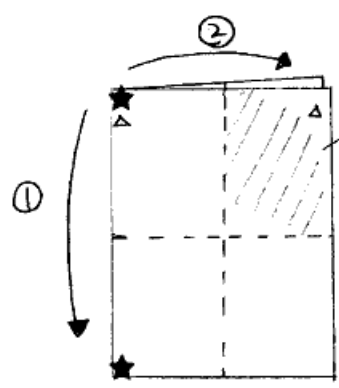
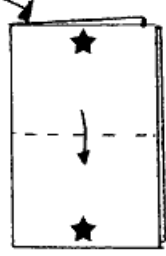


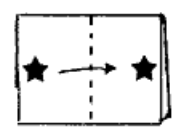
箱の作り方



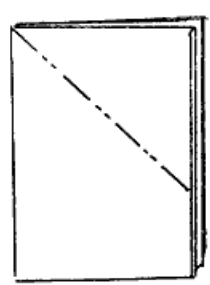
① 半になるように折りませう。



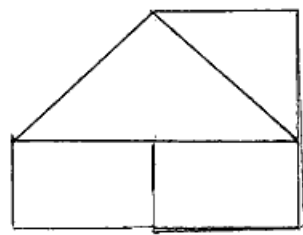
さらに半分折りませう。



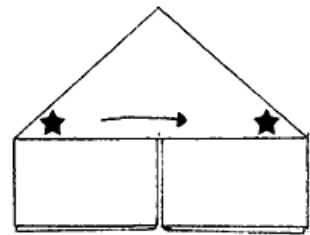
また半分折りませう。



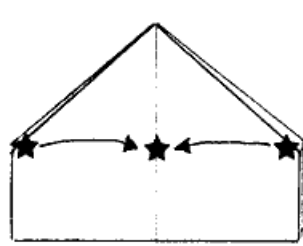
上を開いて三角に折らせう。



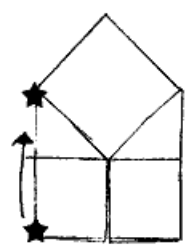
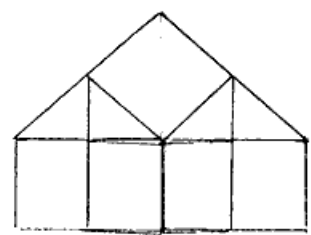
反対も同じようにしませう。



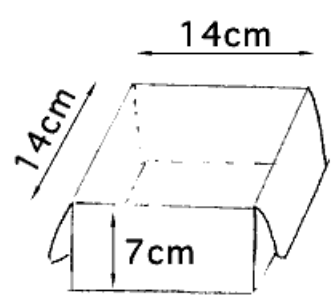
★が重なるように折りませう。
反対も同じようにしませう。



★が重なるように上を折りませう
裏がえして下側も同じようにしませう



★が重なるように折りませう
裏がえして反対側も同じようにしませう。



箱を開いてできあがりませう。

同じようにしてもう1個箱を作り、新聞紙の厚さが同じになるように交互に重ねませう。
新聞紙が出ないようにポリステールで裏(裏)を包みませう。